

## コロナウイルス arXiv (18) 2020 年 10 月 1 日 黒木登志夫

中公新書『コロナの科学』（仮題）執筆に集中するため、『コロナウイルス arXiv』を休刊していましたが、3ヶ月ぶりに再開することにします。コロナのような幅広いテーマ、しかも毎週のように新しい問題、発見があり、社会的関心の高い本を書くのは大変でした。3ヶ月半、毎日10時間コンピュータに向かい、ネットで調べ、エクセルで計算し、パワーポイントで図にまとめ、ワードで文章を書いていたが、9月中旬に予定より2週遅れで脱稿しました。出版は12月25日(金)の予定です。ご参考のため、目次を紹介します。

PDFの原稿をそのまま印刷すれば直ぐに出版できるはずと思われるかも知れませんが、中公新書は2段階で校閲をします。第一段階は、専門に近い人が事実に間違いがないか、すべての引用資料と照らし合わせ、細かくチェックします。第二段階は社内の校閲専門の人が、これまた細かく、表現の統一などをみます。いま、ここまで時間をかける良心的な出版社はないと思います（急展開するコロナのような問題に対しては、もっと早く出してほしいと正直思いますが）。

この間、村上陽一郎編『コロナ後の世界を生きる-私たちの提言』（岩波新書）にも『日本版 CDC に必要なこと』という一章を書いています。この本には、非常に幅広い人、24名が寄稿しております。読んでいただければ幸いです。さらに、小原克博編『良心から科学を考える』にも1章を分担しました（岩波書店2021年2月刊予定）。

はじめに
序章 人類はパンデミックから生き残った
1. コロナウイルスを知る
2. コロナ感染症を知る
3. 感染を数学で考える
4. すべては武漢から始まった
5. そしてパンデミック
6. 日本のコロナ
7. 日本はいかに対応したか
8. 世界はいかに対応したか
9. コロナを診断する
10. コロナを治療する
11. コロナを予防する
12. コロナと戦う現場
13. コロナと共に生きる
おわりに
引用資料



### コロナウイルス arXiv(18)目次と要約

#### 1. 9月27日までの感染状況

2月末以来7ヶ月の新規感染者数、有効再生産数(Rt)、致死率、ゲノム解析をまとめました。いわゆる第二波になって致死率が低くなっているのは確かのようにです。メディアが第二波と呼んでいる感染のピークは、武漢型、ヨーロッパ型ウイルスに続く第三波と呼ぶのが正しいのですが、一人だけ頑張っても混乱を招くので、第一波(武漢型+ヨーロッパ型)、第二波と呼ぶことにしました。

#### 2. タイム誌

タイム誌の『世界に影響を与えた100人』に、コロナ関係から、Anthony Fauci, Camilla Rothe, 石正麗の3人が選ばれました。今回は、Rotheによる無症状感染者からの感染について詳しく紹介します(中公新書第2章の一部です)。

### 3. コロナ秀歌、コロナ秀句、コロナ川柳。

資料提供:宇川彰(学振)NY Times 記事

次号は、中公新書の初稿校正後の10月下旬になります。

#### 1. 9月27日までの感染状況

##### (1) 有効再生産数 (Rt)

2月24日以来9月27日までの全国(図1)および東京(図2)の感染状況をまとめた。棒グラフは、週ごと(月曜から日曜まで)の新規感染者数である。折れ線グラフ(赤)は、週ごとの有効再生産数(Rt)である\*。最初に有効再生産数(Rt)から説明しよう。一人の感染者が感染させる数字(Rt)は、8月以来ほぼ2ヶ月にわたって、1を少し下回るところを推移している。いつ増えだしてもおかしくない同じレベルである。現在のGO TOキャンペーンなどの政策を見ていると、Rtが1より大きく下がる可能性は低く、むしろ、9月の4連休の人出が10月のピークとなって現れるのではないかと心配になる。

\*Rtは、簡便法により計算した。[直近1週間の新規感染者数] / [その前1週間の新規感染者数] の比を [平均世代日数(感染期間; 5日) / 報告間隔; 7日] を指数(=5/7=0.714)として乗じた。

図1 全国感染者推移

2月下旬以来32週にわたる週ごとの全国新規感染者数と有効再生産数(Rt)の推移。8月に入ってからRtは1を少し下回るところ(0.81-1.01)を推移している。

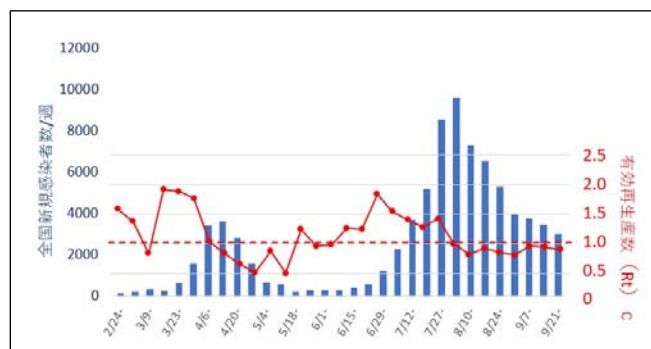
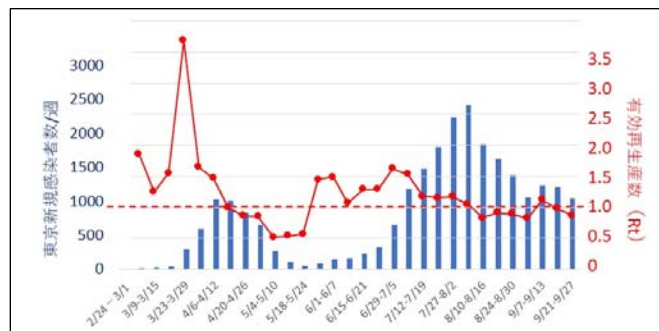


図2 東京の感染者推移

2月下旬以来32週にわたる東京の週ごとの新規感染者数と有効再生産数(Rt)の推移。東京は、全国の感染者のほぼ1/4から1/3を占めている。



## (2) 第一波、第二波

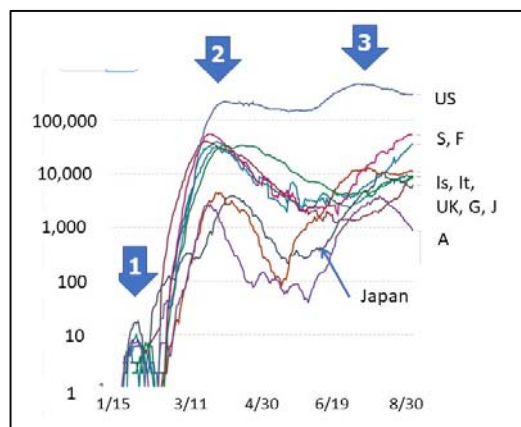
図 1, 2 に見るように, 2 月以来の感染者は明らかな二つのピークに分かれている。メディアがこれを第一波、第二波とよんでいるのも無理がない。しかし、詳細に見てみると, 第一波の中には、最初の小さなピークがかくれているので、少なくともこれまでに 3 つの波があったことが分かる。

世界のコロナウイルスの流行を、対数目盛りでグラフを書くと、2020 年 9 月までに、明らかに 3 つのピークがある(図 3)。第一のピークは 2020 年 2 月、武漢由来のウイルスによる小さなピークである。それに続いて、ヨーロッパのウイルスが入ってきて、大きな第二のピークとなった。流行は 6 月に収まったかに見えたが、夏になると第三のピークとなった(それぞれ、矢印の 1, 2, 3 に該当)。

武漢由来のウイルスによる最初のピークは、対数変換しないと見えてこない。メディアも対数グラフを出さないの、人々が目にするのは、武漢+ヨーロッパのピークと 7 月、8 月の大きなピークということになる(図 1, 2)。

図 3

2020 年 1 月から 9 月までの、9 カ国の週あたり新規感染者数 (絶対数、対数軸)。冬 (2 月)、春(3-4 月)、夏(7-8 月)それぞれ矢印 1, 2, 3 にピークがある。資料: Our world in data (Oxford)。



以上のように、日本の感染には、ピークから見ても、後述するゲノム解析から見ても、第一波 (武漢型)、第二波 (ヨーロッパ型)、第三波 (東京型?) の三つの波がある。それぞれを 1, 2, 3 波と呼びたいのだが、すでに国際的に第一波、第二波と呼ぶのが定着した感があるため、混乱を避けて、次のように呼ぶことにした。

- 第一波: 区別が必要なときには、第一波 (武漢型) 第一波 (ヨーロッパ型) と明記する。
- 第二波 :

## (3) 致死率の変化

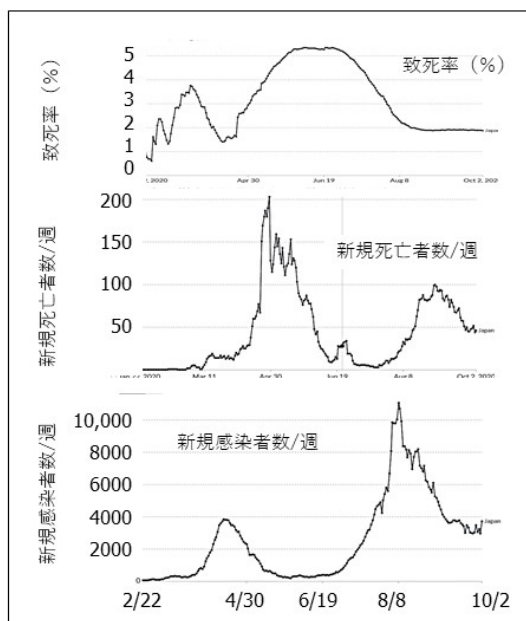
図 1, 2 からはっきりと分かるように、感染者数は第二波の方がはるかに多いが、死亡者は同だろうか。Oxford 大の「Our world in data」から、日本のデータを抜き出して比較した。図 4 の下図は、週ごとの感染者数推移、中図は死亡者の推移、上の図は感染者の中の死亡者の割合(致死率\*)である。明らかに、第二波になってから死亡者数は少なくなっている。

\*致命率(case fatality rate)は、ある病気の罹患者がその病気により死亡する率(%)。死亡率は日本全体で人口10万人あたりの死亡者の率である

図4

日本の週あたり新規感染者数(下), 週あたり新規死亡者数と致死率(上)の推移。

「Our world in data」から作成。第二波は感染者のピークと比べると死亡者のピークが低いので、致死率が低くなっていることが分かる。致死率からもその傾向ははっきりしている。しかし、「Our world in data」には、致死率は“a poor measure of the mortality risk of the disease.”と記載されている。図のよう

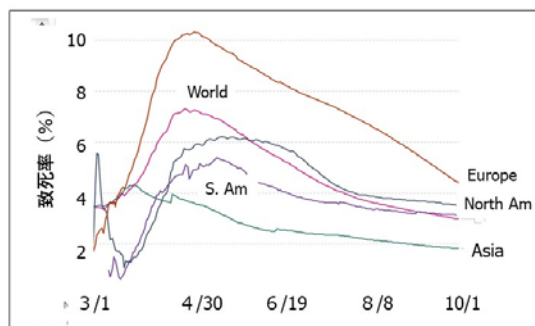


に時間を追って致死率を正確に計算するのは、患者一人一人を追跡する必要があるのは確かだ。

6月以降の致死率の低下は、世界的な傾向である。図5は、アジア、ヨーロッパ、北米、南米、世界の致死率の推移である。いずれも、6月以降致死率ははっきりと低下している。

図5

アジア、ヨーロッパ、北米、南米(S. Am), 世界の致死率推移。世界のどこでも、6月以降、致死率が減少している。「Our world in data」から作成。



致死率の詳しい分析は、『新型コロナウイルス感染症対策分科会』の資料(9)に載っている(このタイトルで検索)。表1に示すように、「調整致死率\*」は、5月と8月を比較すると、大きく改善している。特に、>70歳の致死率は、25.5%から8.1%にまで改善された。高齢者の致死率低下は、該当者にとっては嬉しいニュースだ(低くなったと言っても、8%である。気をつけなければ)。

表1

1ヶ月間の累積致死率(死亡者数/罹患者数)。5月と比べると8月

観察期間	全年齢	0-69歳	>70歳
5月	7.2%	1.3%	25.5%
8月	0.9%	0.2%	8.1%

の致命率は大きく改善している。(国立感染研データ)

分科会資料には、さらに、入院時の重症度による致命率も報告されている。軽度/中等度の症状で入院した患者の死亡率を、6月5日以前と6月6日以降と比較すると、全年齢で2.6%から0.5%に、高齢者(>70)では、10.6%から5.8%に致死率が改善している(表2)。

表2

入院時中軽症感染者の予後。6/5以前とその後の入院者の致命率を比較すると、約半分のレベルに低下していた(国立国際医療研究センター)。

	6/5以前入院者	6/6以降入院者
50-69歳	1.1%	0%
>70歳	10.6%	5.8%
全年齢	2.6%(70/2688)	0.5%(11/2059)

さらに、入院時に酸素投与、人工呼吸管理が必要な重症患者では、全年齢で19.4%から10.1%に、高齢者では31.2%から20.9%に致死率が改善していた(表3)。

表3

入院時呼吸管理が必要な重症患者の致死率。6/5以前とその後では、死亡率は約半分のレベルに低下していた(国立国際医療研究センター)。

	6/5以前入院者	6/6以降入院者
50-69歳	10.9%	1.4%
>70歳	31.2%	20.8%
全年齢	19.4%(211/1087)	10.1%(22/217)

何故、致命率は低下したのだろうか。致命率がゼロに近い若い人の感染が増えたため、PCR検査により感染者が広く発見されるようになったため、治療薬特に「レムデシビル+デキサメタゾン」の使用による重症化の防止が考えられる。高齢者の死亡が減っているのは(表2と表3)臨床の進歩が大きいであろう。加えて分母の感染者が増えたことも、見かけ上の致命率低下に働いているはずだ。さらに、次に述べるゲノムの変異により、病原性が低下した可能性も否定できない。

## (2) ゲノムの変化

パンデミックが始まった以来、ゲノムの大きな変化が少なくとも2回起こっている。コロナウイルス arXiv (9) で紹介したように、日本に最初入ってきた武漢ウイルスは2月末に収束し、3月からはヨーロッパ由来のウイルスにとって変わった(図6)。ダイヤモンド・プリンズ号のウイルス(武漢ウイルス)は外に漏れることなく収まっている。ヨーロッパ型ウイルスはアメリカ東海岸に飛び、さらにブラジルなどに感染を広げた。

図 6

新型コロナウイルス変異の広がり。武漢ウイルスが収束した後、ヨーロッパウイルスが世界に広がった\*

\* [https://gph.niid.go.jp/covid19/haplotype\\_networks](https://gph.niid.go.jp/covid19/haplotype_networks)

。

武漢型とヨーロッパ型の違いは、614番アミノ酸（コロナウイルスの棘の部分）のアスパラギン酸（D）が、グリシン（G）に変異したことによる。図 7 に、D614 型から G614 型への移行を示した。ベロ細胞を使った実験によると、ウイルスの棘に変異

により、細胞のなかに入りやすくなったという\*。この変異がパンデミックを早めた可能性がある。

\* Kupferschmidt, K. Science July 12, 2020 <https://www.sciencemag.org/news/2020/07/pandemic-virus-slowly-mutating-it-getting-more-dangerous>

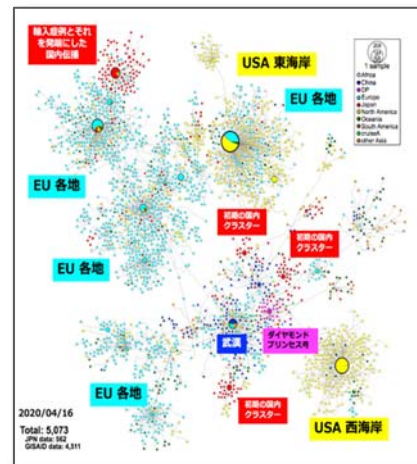
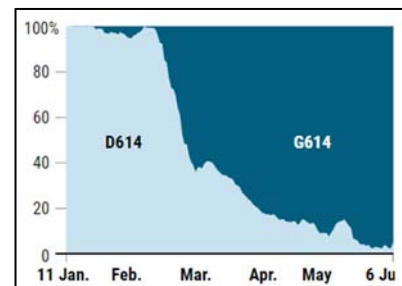


図 7

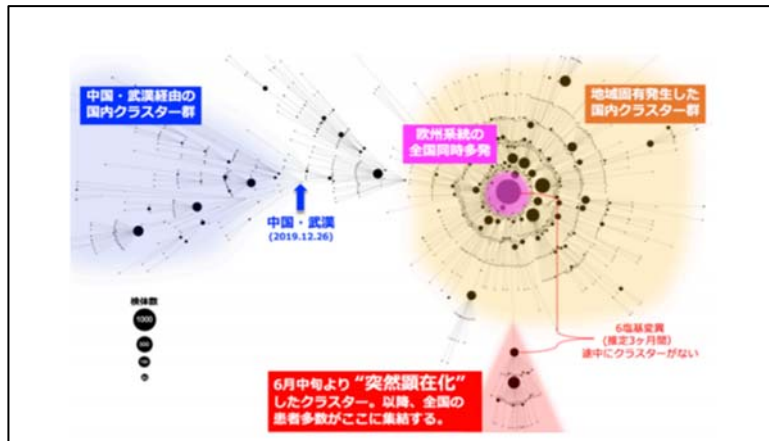
武漢型 (D614) からヨーロッパ型 (G614) への移行。縦軸はゲノム解析したウイルスの分布 (%)。時間を追って G614 が優勢になる。



国立感染症研は、4月のゲノム解析(図 6)に続いて、8月5日、新たな解析結果を公表した(図 8)\*。予想したように、新たな変異が起きていた。感染拡大の中でウイルスは変異を重ねていたのだ。日本におけるウイルスゲノムの広がりを示す図 8 を下に説明しよう。

\* [https://www.niid.go.jp/niid/images/research\\_info/genome-2020\\_SARS-CoV-MolecularEpidemiology\\_2.pdf](https://www.niid.go.jp/niid/images/research_info/genome-2020_SARS-CoV-MolecularEpidemiology_2.pdf)

図8 ウイルスゲノムから見た日本の新型コロナウイルスの広がり。最初日本に入ってきた武漢ウイルス(左上)が収束した後、ヨーロッパウイルスが日本国内の各地で



クラスターを作り、広がった(中央上)。ヨーロッパウイルスが収束に向かう中で、ヨーロッパ株に6塩基の変異の入ったウイルス株が全国に広がり始めた(中央下)。しかし、このウイルスへのつながりを示すウイルスは発見されていない。データは7月16日までの分析結果。

- ① 2020年冬アウトブレイク(武漢由来のウイルス)は、図の左上に示されている。武漢株とクルーズ船のウイルスが抑えられたことは、すでに図6で説明した通りである。
- ② 3月下旬からヨーロッパ由来のウイルス(G614)が入ってきた。武漢株(D614)にとってかわり、全国に広がった。それぞれの地域で、1-2塩基の変異を伴う地域特有のクラスターとして広がったが、現場の努力によって収束に向かった。
- ③ 6月上旬から感染者が増加傾向に転じ、東京を中心にクラスターの多発が観察された(いわゆる第二波)。
- ④ 7月上旬から地方の主要都市で陽性者が増加し始めた。
- ⑤ 6月下旬以降、さらに変異の進んだクラスターが出現し、経済再開に伴って全国に広がった(中央下)。このクラスターは、ヨーロッパウイルスからさらに6塩基の変異を追加している。年間24.1塩基の変異速度を考えると、3ヶ月間で6塩基は不思議でない。
- ⑥ しかし、ヨーロッパ型株から6塩基変異のウイルスへのつなぎ役となる患者、クラスターは発見されていない。6月頃から多くなった無症状感染者、軽症者など、潜伏感染者が途中をつないでいたのかも知れない。

現在世界で流行しているウイルスが、図8の変異ウイルスと同じかどうかまだ分からない。また、その性質も分かっていないが、致死率が世界で低下している(図5)ことを考えると、致死率を抑え、感染を広げる方向にウイルスが変異したのかも知れない。このような変異はウイルスの生存に叶っているので、あり得ることだ。

### 3. The most influential people of 2020 TIME

Time誌は、The most influential people of 2020を発表した。コロナ関係では、Anthony Fauci Camilla Rotheと石正麗(Shi Zhengli)とが選ばれている(写真は、TimeのScreen shotから)。

今回は、Anthony Fauci と Camilla Rothe を紹介し、石正麗（Shi Zhengli）は次回に譲ることにする。

(1) **Anthony Fauci** : Leader 部門、アメリカ国立感染症アレルギー研究所所長

選考理由は、政治的圧力に決して負けず、命を一番に考えて行動したことであった。Time は次のように書いている。

Dr. Fauci doesn't sugarcoat his words and refuses to be pressured by politicians. He delivers the truth, as difficult as it may be to hear, earnestly and with one goal: to save lives. His courage and candor have earned our trust. We are all fortunate to have a man of his wisdom, experience and integrity to help us navigate these difficult waters.



日本の感染症専門家は Fauci を見習ってほしいものである。

(2) **Camilla Rothe**: Pioneer 部門 ミュンヘン :

彼女の名前を知っている人は少ないだろう。COVID が症状のない感染者から感染することを、最初に、それもヨーロッパの最初に事例で証明したのが、Rothe である。以下は Time の紹介である。

What has been called the Achilles heel of fighting the pandemic is that such a large proportion—an estimated 30% to 40%—of people with infections do not have symptoms but are fully capable of spreading COVID-19. Back in January, it was the astute observation of Dr. Camilla Rothe,



an infectious-disease specialist in Munich, that led her team to be one of the first to document an asymptomatic infection. Her published report of symptomless spreading was first met with disbelief, denial and disparagement, but ultimately was confirmed in dozens of patient cohorts to be absolutely true and now is widely accepted.



以下は、中公新書『新型コロナウイルスの科学』第2章、「無症状感染者からの感染」の転載である。

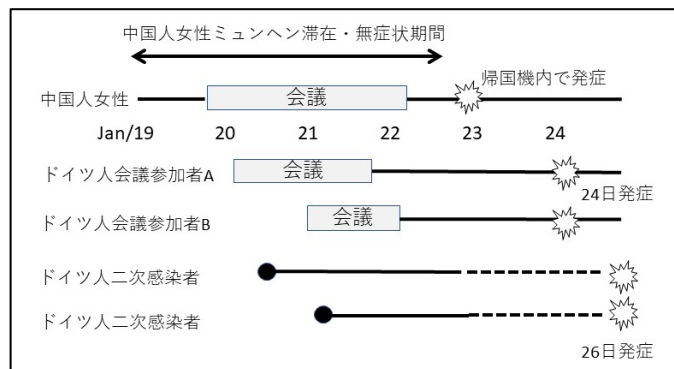
## (2) 無症候者からの感染

### タイム誌 2020 年の 100 人

感染したが症状の出る前、本人も周囲の人も感染していると気がつかないときに、感染するようだったら防ぎようがない。そのような困ったことが、コロナウイルスで起ることが分かったのは、1月末、ヨーロッパ最初の感染事例の分析からである。NY タイムズによると、無症状感染者からの感染という重要な発見は、批判の「ツナミ」に巻き込まれた(8)。このことを最初に発見したミュンヘン大学病院のローテ(Camilla Rothe)は、タイム誌の2020年の100人の一人に選ばれた。それだけ重要な発見であった。

中国人の女性が、自動車部品会社の会議に出席するために上海からミュンヘンに着いたのは1月19日であった。彼女は出発前に武漢から来た両親と会っていた(第5章参照)。図2-2に示すように、彼女は、20、21日の二日間会議に出席し、22日には上海に戻った。帰国の機中で症状がでた。26日にはコロナウイルスに感染していることが確認された。会議では、彼女は全く健康に見えた。しかし、会議に出席していたドイツ人の二人に24日から症状が出た。さらに二人の二次感染者が出た。この4人はPCR検査でコロナに感染していることが確認された(9)。

図 2-2 1月20日、21日の二日間、ミュンヘンの自動車部品会社の会議に出席した中国人女性から会議出席者に感染が広がった。この時、彼女は全く無症状であった。この事例は、新型コロナウイルスは無症状感染者から感染することを証明した最初の例となった(9)。



この感染は、明確に区切られた2日間(20、21日)の「窓」で起こっている。そのとき、うつした本人は熱もなければ、咳があるわけでもなく、全く無症状であった。無症状の潜伏期感染者からも感染したのだ。この重大さに気がついたミュンヘン大学のローテと彼女のボス、ヘルシャー(Hoelscher, M.)はNEJMに電話をした。編集部も直ぐに重大さに気がつき、急いで投稿するよう依頼した。論文は3月5日に掲載された(8)。

しかし、無症状の人から感染するなど、感染症の専門家にも考えられなかった。Rotheの発表への批判は、彼女らの表現を借りれば、「ツナミ」のように押し寄せてきた。ロベルト・コッホ研究所は、ローテの名前

を外し、表現を変えるよう圧力をかけてきた。スウェーデン、フランスの健康当局も、無症候者からの感染に否定的であった。イギリスの緊急科学委員会は、うわさ (hearsay) にすぎないと問題にしなかった。WHO は、無症候者から感染することはあり得るかも知れないが、それはメインの感染ルートではないとコメントした (8)。それを受けてサイエンス誌はこの論文はおかしい (flawed) という長文の記事を載せた (10)。

#### 食卓塩の瓶から感染

しかし、間もなく、別な証拠があがってきた。2月の第二週、会社のキャフテリアで食卓塩の瓶を手渡しただけの二人の間で感染が起こったのであった。二人はそのとき全く無症状であった。二人の間の接点は食卓塩だけである。ウイルスゲノムの特徴から、食卓塩の瓶を介した感染であるのは疑いようがなかった。最初はローテの論文に反対していたミュンヘンの疫学者は、この事例を見て、無症状者からの感染を認めざるを得なくなった (8)。

#### 半数は無症状感染者からの感染

無症状感染者からの感染が例外的な感染様式でないことは、その後の研究によって、疑う余地はなくなった。5月になると、44-56%の感染は無症状感染者かという報告が相次いだ (11、12)。オックスフォード大の分析によると、46%が発症前の無症状感染者から、38%が症状のある感染者から、10%が最後まで無症状の感染者から、6%はその他のルートからの感染であると推定している (12)。NY タイムズは、ダイヤモンド・プリンセス号の感染、日本のバス運転手の感染も、無症状感染者からの感染例としてあげている (8)。

無症状者からの感染は、コロナ対策にとって非常に重要なデータとなった。

- 街のどこに感染者がいるか分からず、自分も感染しているかも分からない。カオスの状況の中では、すべての人がマスクをして、自らを守り、他にうつさないよう心がけるほかない。
- 感染者、症状のある人のみを検査対象としたのでは、感染源を同定できない。健康と思われる人を含め、すべての人を検査しなければならない。
- それでも、感染は防げない。パンデミックは避けられない。

このことが確認されたのは、5月初めである。日本を含め世界は、この恐ろしい現実を無視した。いまや、感染は治まる様子はない。

### SARS とインフルエンザの感染

一方 SARS は症状が出てから感染させるようになるので、新型コロナウイルスよりも対策が立てやすい。インフルエンザも潜伏期の終わりから感染がはじまる(図 2-3)。新型コロナウイルスの感染を防ぐには、無症状の人をスクリーニングしなければならない。新型コロナウイルスがいかにくく、感染防止が困難かが分かる。

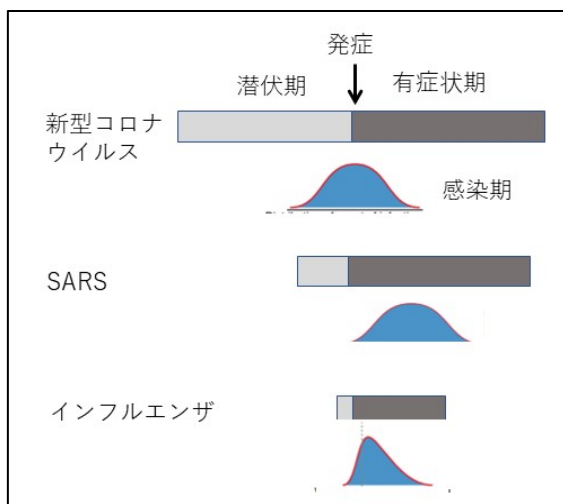


図 2-3 新型コロナウイルス, SARS, インフ

ルエンザの感染の時期。新型コロナウイルスは潜伏期後半から感染し始め、発症前後にピークを迎える。

SARS は発症後に、インフルエンザは潜伏期の終わりから感染力がある(11)。(第 9 章 図 9-1 参照)

8. <https://www.nytimes.com/2020/06/27/world/europe/coronavirus-spread-asymptomatic.html?action=click&module=Well&pgtype=Homepage&section=World%20News>

9. Rothe, C. et al <https://www.nejm.org/doi/full/10.1056/NEJMc2001468>

10. Kupferschmidt, K. <https://www.sciencemag.org/news/2020/02/paper-non-symptomatic-patient-transmitting-coronavirus-wrong>

11. He, X. et al <https://www.nature.com/articles/s41591-020-0869-5.pdf>

12. Ferreti, L. et al Science <https://science.sciencemag.org/content/368/6491/eabb6936>

### 4. コロナ秀歌、秀句、川柳

コロナ秀歌（十八）

ニュースでは二人減るとう重傷者その「減る」の意  
味思い巡らす  
（銚子市） 小山 年男

これもまたリモート会話かもしれぬ本を読むこと、  
とりわけ古典  
（中津市） 瀬口 美子

子は親を親は子を気遣ひて新幹線はがららとなる  
（長崎市） 下道 信雄

『宿題はまだステイホームしています』言い切  
る生徒の意外な機転  
（ふじみ野市） 片野里名子

久々にタブレットにて会う母は別人のごとショート  
カットで  
（光市） 松本 進

語り合う青春を見ずひっそりと蛇が横切るキャンパ  
スの森  
（仙台市） 沼沢 修

長い列血液検査待つ老らマスクとマスクがジョーク  
を交わす  
（アメリカ） 中條喜美子

これからはウイズコロナと云われてもウイズワイフ  
でいま手いっぱい  
（つくば市） 渡辺

現場には手応えのある風が吹くテレワークなどで  
きないわれら  
（ひたちなか市） 十亀 弘史

片耳にマスクなびかせベダルこぐサーカスのよう  
な八月の朝  
（広島市） 坊田 貴

バスに並びバスを追い抜くウーバーイーツ コロ  
ナの今を生きねばならぬ  
（東京都） 大野 紀代

スケボーがすいすいくねくね行くが見ゆ広き農道  
コロナ自粛下  
（茅ヶ崎市） 秋山 嘉恵

農業に不要不急の文字はなし炎天背負い摘芽に励  
む  
（長野県） 山口 恒雄

常に似ず火床減らした送り火に鐘の音和するコロ  
ナ禍の京  
（大津市） 近藤 克己

胸像のマスクに裸婦の夏帽子どこの町にも世話好  
きはあ  
（相馬市） 根岸 浩一

コロナ秀句 (十八)

墓洗うコロナのことは話さず

(川崎市) 丸田 征男

夏果ててマスクの跡の残りけり

(東京都) 長谷川 瞳

何一つ解決せずに夏ゆきぬ

(仙台市) 柿坂 伸子

形なきものと戦ひ夏果てし

(本巢市) 清水 宏晏

立ち止まりマスクずらせば風は秋

(枚方市) 秋岡 実

良き記憶となれや短期夏休み

(綾部市) 阪根 瞳水

今わたしをかしな秋を生きてます

(武蔵野市) 相坂 康

コロナ川柳 (十八)

ワクチンも急いで事は仕損じる

兵庫県 河村 基史

グータッチちよつと外れりや大バンチ

千葉県 長谷川 裕

大渋滞二週間後の棒グラフ

京都府 高橋 真理

おい台風一カ月とれディスタンス

宮城県 田所 純一