

2020年1月15日、日本の最初の感染者が発見されました。それから1年後の2021年1月15日には、感染者は314,497人、死亡者は4,379人に達しました。われわれの生活は、このウイルスによって振り回されました。

昨年暮れ以来、日本で感染者が急速に増加しています。加えて、イギリスで猛威を振るっている変異ウイルスが入ってきたら大変なことになります。前回に続いて、変異ウイルスについて詳しく紹介します。よいニュースは、90%以上効果があるというワクチンが利用可能になったことです。しかし、集団免疫を獲得するまでには、日本では少なくとも1年は必要でしょう。

飲食店対策を中心とする緊急事態宣言が出されました。しかし、分科会資料を検討すると、分析はかなり乱暴なことが分かりました。どうしたらよいのか、私の率直な意見を申し述べます。私の研究室出身の木口薫前テキサス大教授にアメリカのコロナ事情について寄稿してもらいました。

目次と要約

1. 1月17日までの感染状況

暮れから正月にかけての感染者の増加はすごかった。東京だけでも1日の感染者は2400人を超え、有効再生産数は、1.67に達した。この増加は、GOTOトラベルを契機とした人の動きの活発化による、旧来のウイルスの感染増加であろう。怖いのは、イギリスなどの変異ウイルスである。

2. イギリス、南アフリカ、ブラジルの変異ウイルス：新たな脅威

これらの国々で発見された新しい変異ウイルスは感染力が56%強くなっている。共通しているN501Y変異によって、スパイクタンパクと細胞レセプターの結合が強くなり、その結果感染力が強くなっていることが分かった。日本ではすでに市中感染が起こっている。この変異ウイルスが広がったら、制御は困難になり、感染者は急拡大するであろう。幸い、Pfizer ワクチンはこのウイルスに対しても有効のようだ。しかし、間に合うか。

3. Pfizer, Moderna, Oxford-AstraZeneca のワクチン：効果、副反応

Pfizer, Modernaに加えて、Oxford-AstraZenecaのワクチンがそろった。後者は遺伝子の運び屋としてアデノウイルスを用いている。効果はすべて90%以上。しかし、アナフィラキシーショックが、Pfizer ワクチン接種者の100万人に11.1人(0.0011%)に見られた。ショックにはエピネフリン注射が有効である。

4. 「飲食店クラスターが原因、家庭内感染、院内感染は結果」は本当か

飲食店がクラスターであるのは、アメリカの報告、日本の調査でも間違いはない。しかし、分

科会の資料を検証した結果、飲食店が感染拡大の原因であり、家庭内感染も院内感染もその結果であるという、非論理的な飛躍した論理で、感染対策を行っていることが分かった。

5. 感染対策への提言：プロ野球、Jリーグであれば

日本の対策を見ていると、これがプロ野球、Jリーグであれば首脳陣総退陣となるであろう。どこに問題があるのか、率直な意見を述べる。

6. 木口薫のアメリカ便り

テキサス大学 MD Anderson 研究所の木口薫前教授から、コロナを巡る Austin 市の状況を寄稿してもらった。こんなに気をつけているのに何故感染が多いのか不思議である。

7. コロナ秀歌、秀句、川柳

情報提供者

宇川彰（学振）：イギリス変異ウイルス

大隅典子（東北大教授）：イギリス変異ウイルス

石井健（東大医科研教授）：ワクチン

永井良三（自治医科大学学長）：分科会のクラスター理論

木口薫（テキサス大学がん研究所前教授）：アメリカ便り

コロナウイルス arXiv は、『山中伸弥による新型コロナウイルス情報発信 (<https://www.covid19-yamanaka.com/cont2/main.html>)』に転載されております。

転送は自由です。

中公新書『新型コロナの科学-パンデミック、そして共生の未来へ』は、12月22日発売後10日ほどで入手が困難になりましたが、重版が今週中には店頭には並ぶ予定です。目下さらに増刷中(3刷)です。販売1カ月に累計2万部に達しました。ご購入いただいた方に感謝。

.....

1. 2021年1月17日までの感染状況

年末から正月にかけての感染者の増加はすごかった。東京都の12月31日の感染者は1337人に達し、1月7日は2447人となった。全国の1日の感染者数は6000人を超える日が続いた。図1に全国、図2に東京の1週間あたりの感染者数と有効再生産数(Rt)を示す。1月4日から10日までの週のRtは全国で1.54、東京で1.67に達した。しかし、次の週には感染者数が減少に転じたため、Rtも0.97(全国)、0.89(東京)に下がった。

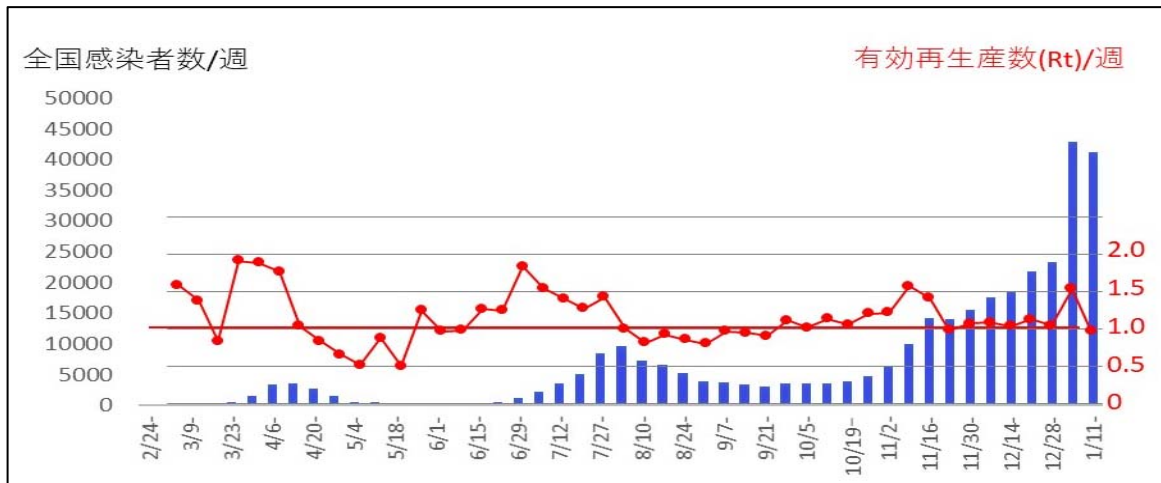


図1 (上)： 2月から1月17日までの全国の感染者数と有効再生産数 (Rt)。いずれも週あたりの数値。Rt は新規感染者数を基にした簡便法で計算。
資料：東洋経済

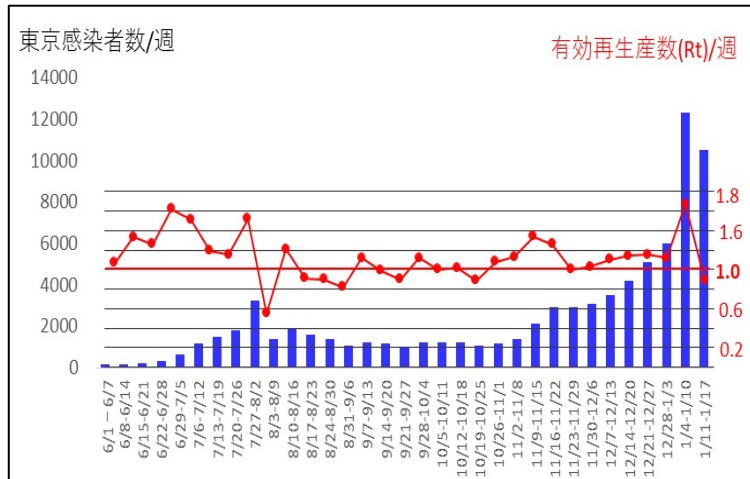


図2 (下)：東京都の第二波 (6月)以来の週あたり新規感染者数と Rt。

この先どうなるのかは、この後数週間追跡しないと分からない。楽観的に考えれば、暮れから1月初めの急増はクリスマス、お正月の集まりの影響に過ぎず、間もなく高止まりになるであろう。最悪のシナリオは、イギリスの B.1.1.7 変異ウイルスによる感染爆発である。確かに、1月4日の週の急増は、Rt が 0.6 前後高くなっているのですが、そのように思える。しかし、翌週に感染者数が減少しているところを見ると、少なくともこの時点で、B.1.1.7 が感染の主流になっている可能性はないであろう。

しかし、すでにイギリス、南アフリカ、ブラジルの恐ろしい変異ウイルスは日本に入っている。1月18日には、静岡で市中感染のイギリス変異ウイルス感染者が3人発見されている。日本は新たな危険水域に入ったと思わざるを得ない。戦うためには、敵を知らねばならない。すでに前報 (arXiv22) であらましを紹介したが、この重要性に鑑み、これらの変異ウイルスの正体についてもう一度まとめてみよう。

.....

2. イギリス、南アフリカ、ブラジル変異ウイルス：新たな脅威

これらの変異ウイルスはたくさんの変異をもっているが、その中から、感染力に直接影響するスパイクタンパクの変異を表1にまとめた(1,2)。三つの変異ウイルスに共通しているのは、D614GとN501Yをもっていることである。

- **D614G**:ヨーロッパ型のD614Gは、3月頃から全世界に広がった変異ウイルスである。感染力が強くなっていることは、細胞レベル、動物レベルで証明されている(arXiv20)。
- **N501Y**:スパイクのレセプター結合部位の変異。イギリス、南アフリカ、ブラジル変異ウイルスが共通してもっている。
- **E484K**:南アフリカとブラジル変異ウイルス。この変異により、回復者血漿中の抗体に対して抵抗性をもつ(効かなくなる)という報告がある。
- **69-70欠損**:イギリス変異ウイルスで見つかっている。S(スパイク)遺伝子を検出するPCR検査で偽陰性になる可能性がある。イギリス変異にのみ見られている。

表1 イギリス、南アフリカ、ブラジル変異ウイルスのスパイク(S)タンパクの変異。国立感染症研の発表(1, 2)を基にまとめた。

ウイルス	S タンパク変異数	D614G	N501Y	E648K	欠損	その他の変異
イギリス変異	7	○	○	—	69-70 144-145	A570D/P681H/ T716I/S982A/ D1118H
南アフリカ変異	7	○	○	○	242-245	K417N/A701V/
ブラジル変異	12	○	○	○	—	K417T/H655Y/ T1027I/V1176F

注1) 変異は、変異アミノ酸の番号と変わったアミノ酸の記号で記述する。たとえば、D614Gは、614番のアミノ酸がD(アスパラギン酸)からG(グリシン)に変わったこと示す。変異を塩基で示すときは、塩基の番号の前後に塩基(ATGC)を記す。

注2) 変異ウイルスの名前は混乱している。

イギリス変異系統は B1.1.7 VOC202012/01 とよぶこともある。VOCは、Variant of concern の略。

南アフリカ変異系統は B1.351、または変異から 501Y.V2 とよぶ。

ブラジル変異系統は B1.1.248。

GISAID は系統 (Clade) を S, L, V, G, GR などに分類していたが、19A (Root clade), 20A(UK 他)などの新しい分類を用いるようになった (3, 4)。

イギリスの変異ウイルス：B1.1.7

イギリス変異ウイルスは、免疫抑制剤を使用していたリンパ腫の患者に、長期間感染しているうちに体内で変異を重ねた結果生じたと言われている (5)。9月20日に最初に検出されてから、11月30日には、イギリスの96%を占めるほどに増加した。イギリスで感染者が急増しているのは、この変異ウイルスのためであろう (6) (図3)。Imperial College London および London School of Hygiene and Tropical Medicine の報告によると、この変異ウイルスは、感染力が56%上昇、有効再生産数 (Rt) は、1.5~1.7倍上昇と言われている (7, 8)。これはとんでもなく高い感染力である。Science 誌が、“very, very bad COVID-19 wave” というタイトルの総説を載せたのも頷ける (6)。

訂正：前報で、B1.1.7が GISAID の GV 系統 (Clade) から発生したと書きましたが、間違いでした。GR 系統 (赤矢印) のなかから生じた変異でした。

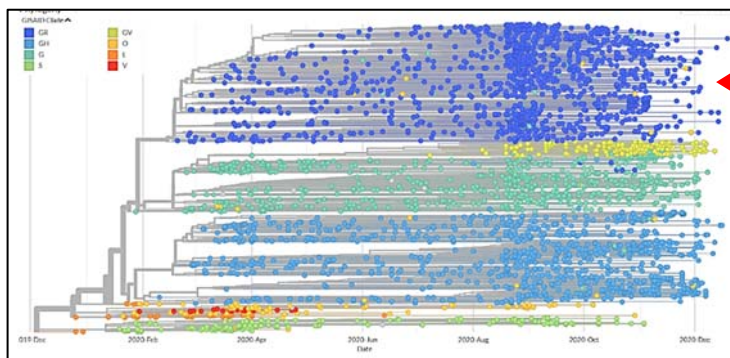
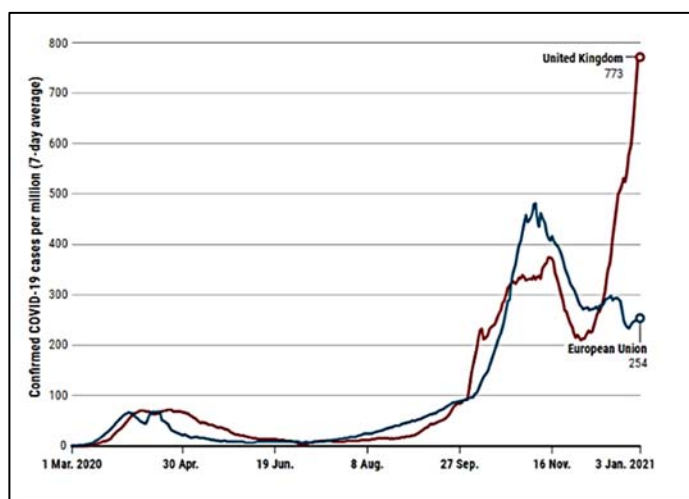


図3 イギリスとEU諸国の感染者の推移。イギリス (赤線) が12月になって急上昇しているのが分かる (6)。

縦軸は人口100万人あたり感染者数。横軸は2020年3月から2021年1月まで。



N501Y 変異はレセプターに強固にくっつく

B1.1.7 の前に、スパイクの構造について簡単に説明しておこう。ウイルス表面に出ているスパイク (棘) は、図4のような構造をしている (9)。樹木のようにウイルス表面から生えているが、その構造には人間の足ののように、ankle, knee, hip の3つの関節 (hinge) があり、

くねくねと動いている。その動画は、NY Times の記事で見ることができる (10)。スパイクタンパクの一番上に細胞表面の ACE2 と結合するところがある。N501Y はこの部分の変異である。ACE2 は、1 個あるいは複数のスパイクタンパクと結合する (図 5)。

図 4 スパイクタンパクの構造。ankle, knee, hip の 3 つの関節 (hinge) を持って、ウイルス表面から出ている。このため、スパイクはくねくねと動く。レセプターを探すには好都合かも知れないが、レセプターを振り落とすこともあるだろう。

図 5 スパイクタンパクとレセプター ACE2 との結合の模式図。

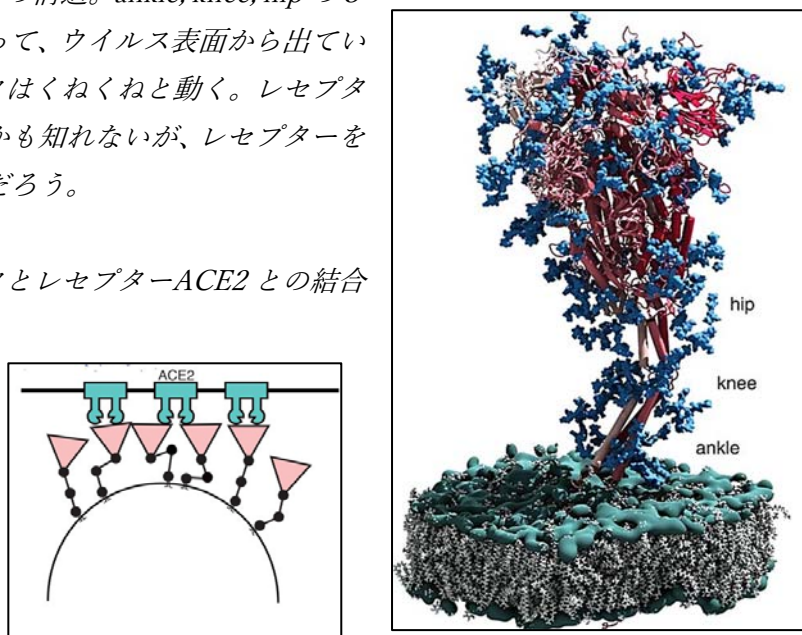
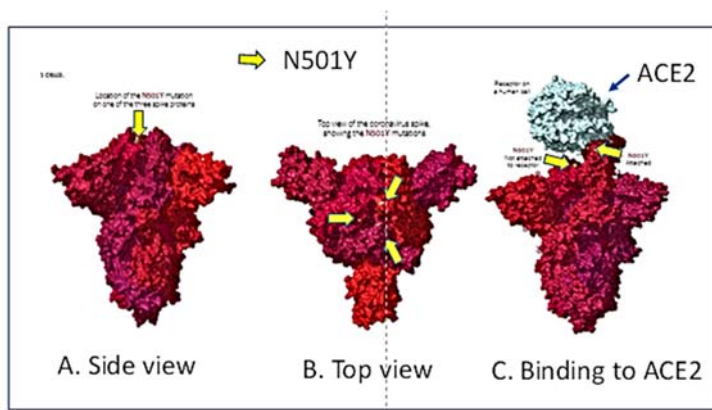


図 6 N501Y 変異スパイクタンパクと ACE2 の結合。変異の場所を黄色の矢印で示す。変異があると、スパイクタンパクがしっかりとつながり、感染が成立しやすくなる。(9) の図をつなぎ合わせ、分かりやすくした。

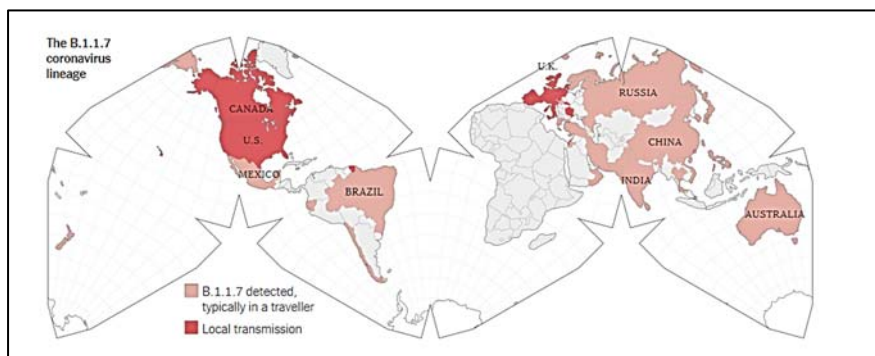


1 月 18 日の NYTimes に、N501Y についての分かりやすい記事が発表された (11)。執筆は、これまでも優れた記事を書いている Carl Zimmer である。N501Y は、501 番のアミノ酸 1 カ所が変わっただけであるが、スパイクタンパクの頂上、ちょうどレセプターの ACE2 に結合するところにある (図 6A)。図 6B では、3 つのスパイクが N501Y によって強固につながっている。変異のないウイルスでは、スパイクタンパクはゆるくつながっているため、細胞の ACE2 にくっついても振り落とされ感染が成立しないことがある。しかし、N501Y

変異があるとスパイクタンパクがしっかりとつき、感染は成立しやすい (図 6C)。これが、N501Y の感染力が高まっている理由である。

B1.1.7 は、すでに世界の 50 国以上で分離されている (図 7)。この地図の薄い赤色は、旅行者が持ち込んだウイルスの検出国、濃い赤色の国は旅行者だけでなく、市中感染が発見された国である。日本は薄い色で書かれているが、1 月 18 日に静岡で市中感染者が出たので、濃い色になる。

図 7 B1.1.7 の世界分布。濃い色の国は、すでに国内で感染が広がっている (11)。日本もその一つになる。あと 2 カ月で世界は濃い赤色で覆われるであろう。



Rt が 0.5 上昇すると恐ろしい結果になる

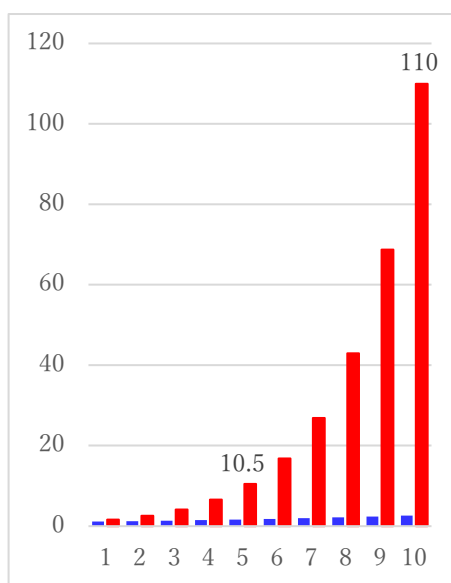
B1.1.7 は、Rt 値を 1.5~1.7 倍高くする。わずか 0.5~0.7 の増加と思っはいけない。時間と共にその増加は恐ろしい結果をもたらす。Rt が 1.1 のとき、変異ウイルスによって Rt が 1.6 になったとしよう。図 8 は 10 感染世代までの感染者増加である。Rt が 0.5 高くなっただけで、10 感染世代で 42 倍の差ができる

Rt=1.1 (図 8 青) : 5 世代で 1.6 倍、10 世代で 2.6 倍
 Rt=1.6 (図 8 赤) : 5 世代で 6.6 倍、10 世代で 110 倍

イギリス変異ウイルスが日本に入ってきたら、理論的には、今までとは比べものにならないほど感染が増加する。

図 8

Rt を 1.1 (青), 1.6 (赤) としたときの感染者増加 ($Y=Rt^X$)。横軸は感染世代。(黒木原図)



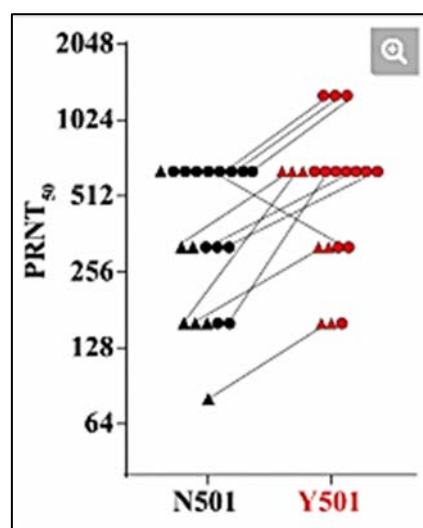
Pfizer ワクチンは N501Y に有効である

表 1 に示すようにスパイクタンパクに次々の変異が発見されると、スパイクを標的としているワクチンの効果がなくなるのではと心配になる。

Pfizer ワクチンの接種を受け、抗体価が上昇している 20 人の血清を用いて、N501Y 変異を遺伝子操作で作ったウイルスを標的にし、中和活性を見た。Y501 ウイルス (変異ウイルス) に対する 50% 中和活性は、変異のないウイルス (N501) に対するよりも 1.46 倍であった (12) (図 9)。このことから、Pfizer ワクチンは、N501Y にも効果があることが確認された。

図 7

Pfizer ワクチン接種者血清の N501Y ウイルスに対する中和活性 (10)。左 N501 ウイルス (対照ウイルス)、右 Y501 変異ウイルス。縦軸は、50% Plaque reduction neutralization assay (PRNT₅₀) の血清希釈。▲ : 2 回目ワクチン接種から 2 週間の血清。● : 同 4 週間後の血清



引用文献

- (1) [ブラジルからの帰国者から検出された新型コロナウイルスの新規変異株について \(niid.go.jp\)](https://www.niid.go.jp/niid/en/news/2021-01-20-01)
- (2) [感染性の増加が懸念される SARS-CoV-2 新規変異株について \(第 4 報\) \(niid.go.jp\)](https://www.niid.go.jp/niid/en/news/2021-01-20-02)
- (3) <https://www.gisaid.org/references/statements-clarifications/clade-and-lineage-nomenclature-aids-in-genomic-epidemiology-of-active-h>
- (4) [Clade Naming & Definitions — Nextstrain documentation](https://www.nextstrain.org/docs/clade-naming)
- (5) [U.K. variant puts spotlight on immunocompromised patients' role in the COVID-19 pandemic | Science | AAAS \(sciencemag.org\)](https://www.sciencemag.org/news/2021/01/u-k-variant-puts-spotlight-on-immunocompromised-patients-role-in-the-covid-19-pandemic)
- (6) [Viral mutations may cause another 'very, very bad' COVID-19 wave, scientists warn | Science | AAAS \(sciencemag.org\)](https://www.sciencemag.org/news/2021/01/viral-mutations-may-cause-another-very-very-bad-covid-19-wave-scientists-warn)
- (7) [Estimated transmissibility and severity of novel SARS-CoV-2 Variant of Concern 202012/01 in England | medRxiv](https://www.medrxiv.org/content/10.1101/2021.01.20.21012001v1)
- (8) [2020-12-31-COVID19-Report-42-Preprint-VOC.pdf \(imperial.ac.uk\)](https://www.imperial.ac.uk/news/2021/01/2020-12-31-covid19-report-42-preprint-voc/)
- (9) [In situ structural analysis of SARS-CoV-2 spike reveals flexibility mediated by three hinges | Science \(sciencemag.org\)](https://www.sciencemag.org/news/2021/01/in-situ-structural-analysis-of-sars-cov-2-spike-reveals-flexibility-mediated-by-three-hinges)
- (10) [The Coronavirus Unveiled: Microscopic Images of SARS-CoV-2 - The New York Times \(nytimes.com\)](https://www.nytimes.com/2021/01/20/science/coronavirus-unveiled.html)

(11) [Inside the B.1.1.7 Coronavirus Variant - The New York Times \(nytimes.com\)](https://www.nytimes.com/2021/01/14/health/coronavirus-variant.html)

(12) [Neutralization of N501Y mutant SARS-CoV-2 by BNT162b2 vaccine-elicited sera | bioRxiv](https://www.biorxiv.org/content/10.1101/2021.01.14.416111v1)

.....

3. Pfizer, Moderna, Oxford-AstraZeneca のワクチン：効果、副反応

図 8 は、1 月 15－17 日現在の世界のワクチン接種状況である。すでに 20 カ国でワクチン接種が始まっているが、接種率（国民 100 人あたりの接種者数、%）が一番高いのはイスラエルの 30%である。アメリカはすでに、1200 万人、3.7%が接種を受けている。世界全体では 4000 万人、0.3%である。集団免疫獲得には新型コロナの場合、 $R_0=2.5$ とすると、人口の 60%が免疫をもつことが必要である（図 9）。効果を 90%とすると、人口の 72%がワクチン接種を受けないと集団免疫に達しないことになる。この調子でいくとイスラエルが最初に集団免疫レベルに到達することになる。注目したい。

図 8
20 カ国のワクチン接種状況（国民 100 人あたり）。Our World in Data (1) から。

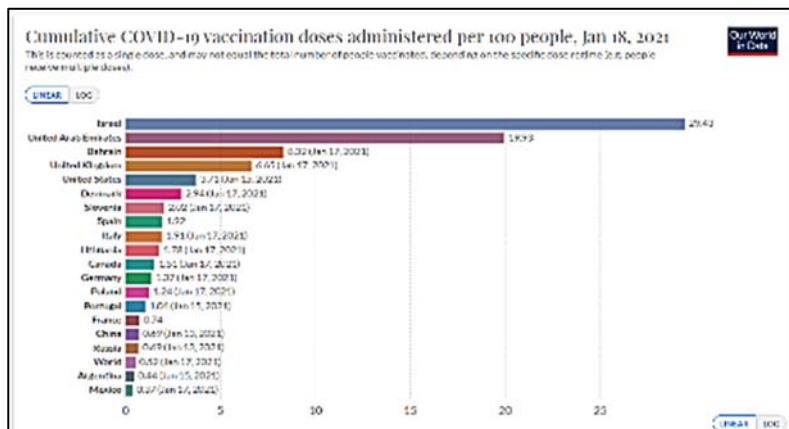
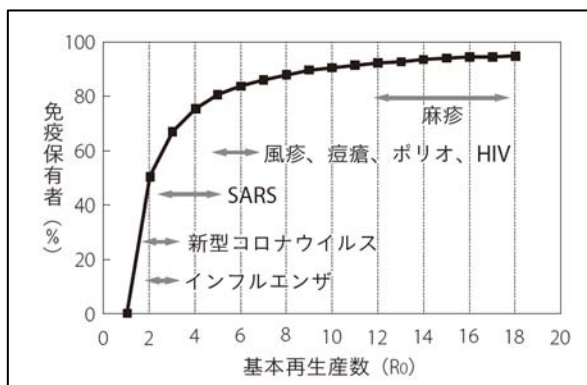


図 9（参考）
集団免疫成立に必要な免疫保有者数（%）。新型コロナの基本再生産数を 2.5 とすると、60%が免疫を保有している必要がある。黒木登志夫『新型コロナの科学』（2）から。



Pfizer, Moderna, AstraZeneca ワクチンの有効性

表記 3 社のワクチンがそろった。武漢で新型コロナウイルスが分離されたのが、2020 年 1 月 2 日なので、1 年以内にワクチンが実用化されたことになる。これは驚くようなスピードである。いずれも、90%以上という驚くほどの効果である。

3社のワクチンはいずれも、ウイルスのスパイクゲノム（メッセンジャーRNA、mRNA）を用いている。違うのは、それを細胞に届ける装置である。Pfizer と Moderna が脂質ナノ粒子を用いているのに対し、AstraZeneca は、アデノウイルス（DNA ウイルス）を用いている。ウイルスのワクチンに別のウイルスを用いているのが心配になるかも知れないが、用いているアデノウイルスは、体内で増殖できないように遺伝子操作されている。アデノウイルスは、遺伝子の運び屋として実験で広く用いられており、私自身も現役の頃は、このウイルスで実験をしていた。

mRNA という遺伝子情報をもつ核酸を体内に入れるのは、遺伝子治療と原理的には同じである。しかし、遺伝子治療の場合は、遺伝子産物のタンパク自身が効果を発揮するのに対し、ワクチンの場合は発現タンパクに対する免疫反応が効果を発揮するので、FDA でも日本の基準でも、ワクチンは遺伝子治療とは別扱いになる。因みに、私は、東大医科研が行った日本最初の遺伝子治療の倫理審査委員長として非常に苦労した思いである。遺伝子治療のような厳しい倫理審査があったらこんなに早く実用化はできなかったであろう。

3種のワクチンの効果を示すデータが出そろったところで、比較してみよう。いずれも、感染予防を最終効果判定（エンドポイント）とし、接種後 100–120 日間の感染を対照群（プラセボあるいは対象ワクチン）と比較している。いずれも注射した人にも注射された人も、どちらを注射したかが分からない「二重盲検」法によって、客観的に効果を判定している。

Pfizer ワクチンの効果はコロナウイルス arXiv (21) (12月18日) に、Pfizer 社のパワーポイントを紹介した。今回は、NEJM に発表された図を示す（図9）(3)。NEJM に発表された Moderna のワクチンの効果（4）(図10)と比較すると、両者は驚くほど似ている。プラセボ群は100日後に2%前後の人が感染するのに対し、ワクチン群は0.2%に抑えられている。どちらも素晴らしい効果である。

図9
Pfizer ワクチンの効果 (BNT162b2) (3)

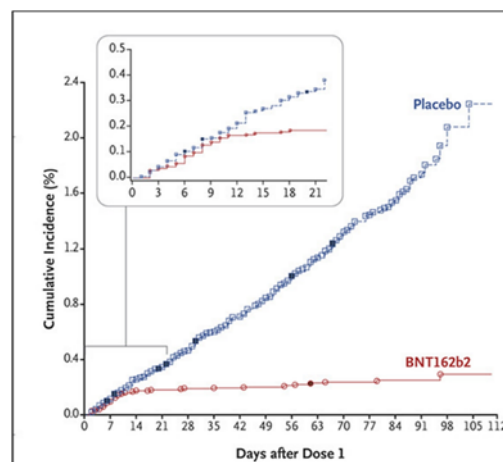


図 10

Moderna ワクチンの効果 (mRNA1273) (4)。

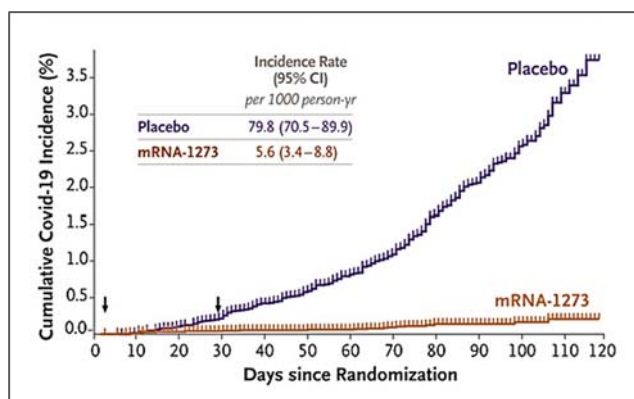
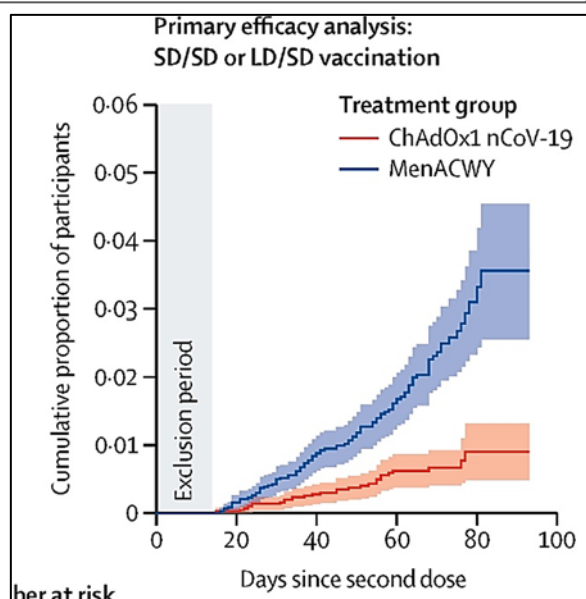


図 11 : Oxford -AstraZenca のワクチンの効果 (5)。

図 11 は、Oxford -AstraZenca のワクチンの効果である (5)。コントロールとしては、髄膜炎菌のワクチンを用いている (図青線)。コントロールと比べると、新型コロナウイルスワクチン群(赤線)は、明らかに感染を抑制している。その効果は、最初に標準の半量を、2 回目に標準量を接種したグループで 90%であった。しかし、2 回とも標準量のときは、効果は 62%に過ぎなかった。The Guardian 紙によれば、半量を用いたのはラッキーな間違いによるという (6) (図は両者を含む結果)。



3 社のデータを見て驚くのは、プラセボあるいはコントロールワクチングループの感染率が、100 日前後で 2%から 3.5%程度に達していることである。この感染実験を行った国(アメリカ、イギリス、ブラジル、アルゼンチン、南アフリカ)では、ワクチンをしなければ、2-3 カ月の間にそのくらいの人感染してしまうのだ。

アナフィラキシーショック

Pfizer ワクチン接種後にアナフィラキシーショックに陥った人の報告が相次いだ。アナフィラキシーとは、ワクチンに対して全身のアレルギー反応が起こり、血圧低下などのショック症状が起きることである。放置すると死に至ることもある重篤な反応である。ペニシリンでも、CT 検査のときの血管造影剤 (ヨード) によっても起こることがある。

CDC は、この危険な副反応について注意を喚起すると同時に対策を発表した (7)。12 月 14 日から 23 日の間に、アナフィラキシーが 21 件あった。ワクチン接種 100 万件あたり 11.1(21/1,893,360)の頻度になる (0.00111%)。71%は注射後 15 分以内に起きている。これを予防するには、注射後しばらく観察期間をおくこと、疑いがある場合は直ちに Epinephrine を注射することで回復する。過去に薬剤などによってアナフィラキシーショックの経験者は注意する必要がある。

その他、注射部位の局所症状、全身の症状などが報告されているが、ワクチンの利益を否定するほどの副反応ではない。

- (1) [Coronavirus Pandemic Data Explorer - Our World in Data](#)
- (2) 黒木登志夫 『新型コロナの科学-パンデミック、そして共生の未来へ』 中公新書 2020
- (3) [Safety and Efficacy of the BNT162b2 mRNA Covid-19 Vaccine | NEJM](#)
- (4) [Efficacy and Safety of the mRNA-1273 SARS-CoV-2 Vaccine | NEJM](#)
- (5) [Safety and efficacy of the ChAdOx1 nCoV-19 vaccine \(AZD1222\) against SARS-CoV-2: an interim analysis of four randomised controlled trials in Brazil, South Africa, and the UK - The Lancet](#)
- (6) [Oxford Covid vaccine hit 90% success rate thanks to dosing error | Coronavirus | The Guardian](#)
- (7) [Allergic Reactions Including Anaphylaxis After Receipt of the First Dose of Pfizer-BioNTech COVID-19 Vaccine — United States, December 14–23, 2020 | MMWR \(cdc.gov\)](#)

：：：：：：：：：：：：：：：：：：：：：：：：：：：

4. 「飲食店クラスターが原因、家庭内感染、院内感染は結果」は本当か

政府は、1 月 8 日首都圏の東京、神奈川、千葉、埼玉に対して 2 月 7 日まで非常事態宣言を出した。その中核となった要請が、レストラン、居酒屋など飲食店に対する時間短縮要請である。何故、飲食業が規制の対象になるのか。まず、Nature に載った論文、次いで、日本の「新型コロナウイルス感染症対策分科会」の資料を分析してみよう。

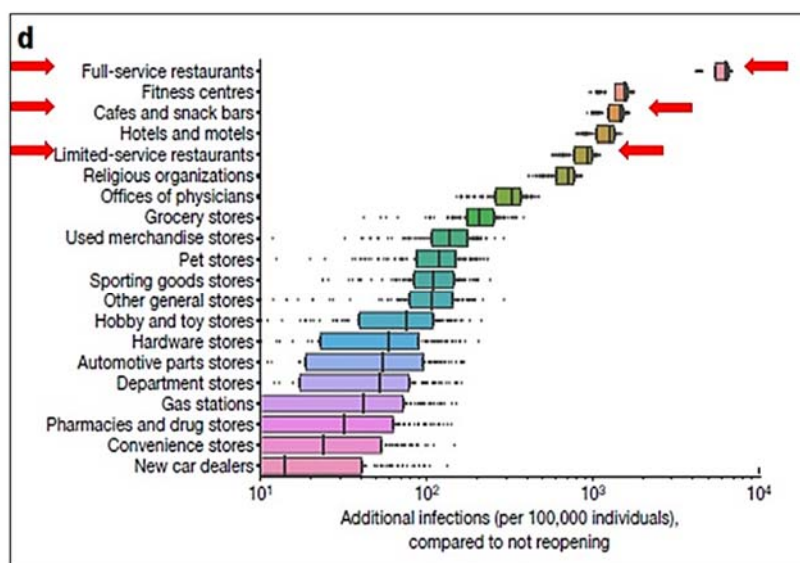
アメリカの分析 (Nature 論文)

スタンフォード大学のチームはアメリカの都市の飲食業と店舗などの人の動きを測定し、その感染への貢献を計算した (1, 2)。図 12 は、シカゴのメトロ地区で、5 月 1 日にレストラン、店舗が再開したときの感染リスクを、5 月末の感染状況で評価したグラフである。図

11の赤の矢印がレストランである。レストランはすべて感染リスクの上位にランクされている。食事のとき、飛沫が飛ぶことがリスクの高い理由であろう。Full service restaurant、Café and snack, Limited-service restaurant に分類すると、Full Service(着席で食事し料金後払い)がもっとも感染リスクが高く、Limited Service(ハンバーガー、ピザなど、料金前払い)が低いというデータが得られた。Full service restaurant は、滞在時間が長いことも一つの要因であろう。なお、2番目にフィットネスクラブが入っているが、日本の場合、(個人的に嬉しいことに)ジムのリスクは高くない(図2)。

図12

5月1日にレストラン、店舗を再開したときの感染リスク(シカゴメトロエリア)。横軸は1カ月後の人口10万人あたりの感染者の増加。赤矢印はレストラン。Full Service Restaurant が最もリスクが高かった(1,2)。



日本の分析：論理の飛躍（第19回分科会資料）

2020年12月23日に行われた第19回分科会で、クラスター分析、特に飲食店の分析が発表された(3)。「現在直面する3つの課題」というパワーポイントを見て驚いたのは、そのあまりにも乱暴なクラスター分析である。以下、分科会のパワーポイントを見てみよう。

図13

6月-12月期のクラスターの発生箇所。飲食店(赤線)が多い。

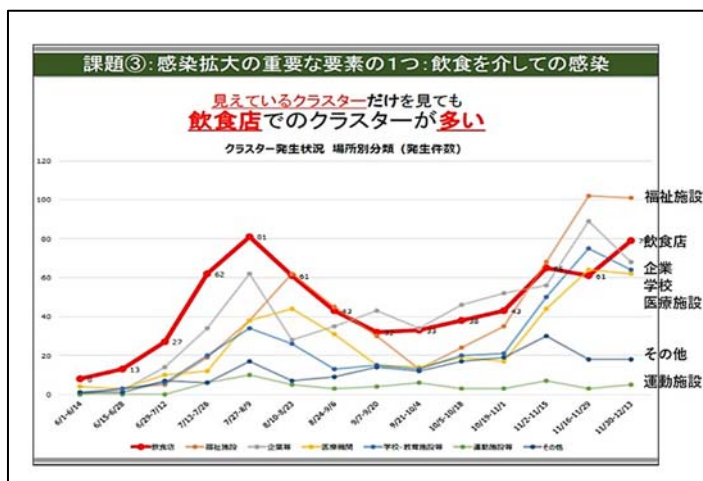


図 13 に見るように、飲食店がクラスターになっているのは確かのようにだ。しかし、分科会
は、その他のクラスターもすべては飲食店が出発点であるとして強引に話を進める。

図 14 は、飲食店が、感染拡大の原因とするスライドである。表題の「**歓楽街や飲食を介しての感染が感染拡大の原因**。家庭内感染や院内感染は感染拡大の結果である」(赤字はパー
ーポイントのまま)という結論を出すのは無理がありすぎる。その証拠とされているのは、
図 14 の縦に引かれた赤色の線である。クラスターのピークを結んだ線は、夜の街→孤発→
家庭内感染→院内感染と斜めに降りていく。確かに、左の図(1月から12月まで)の4月(左
の赤線)は、無理なくひかかれているが、7月8月の線(左図の右赤線)は、院内感染は点線と
なっている。右図(10月、11月)はさらに無理がある。この図から、「**飲食が原因、家族内感
染、院内感染はその結果**」と言い切ることはできないはずである。当然のことであるが、感
染源と感染経路の解析は別物である。それなのに、あまりにも容易に線を引いている。「ク
ラスターの発生は**飲食店で先行**した後に**医療福祉施設で発生**する」というスライドがある
が、同じデータを棒グラフにし
ただけなので、紹介しない。

図 14(上)：感染拡大の原因と
結果。歓楽街、飲食店が感染拡
大の原因。家族内感染や院内感
染は結果という結論は飛躍で
ある。

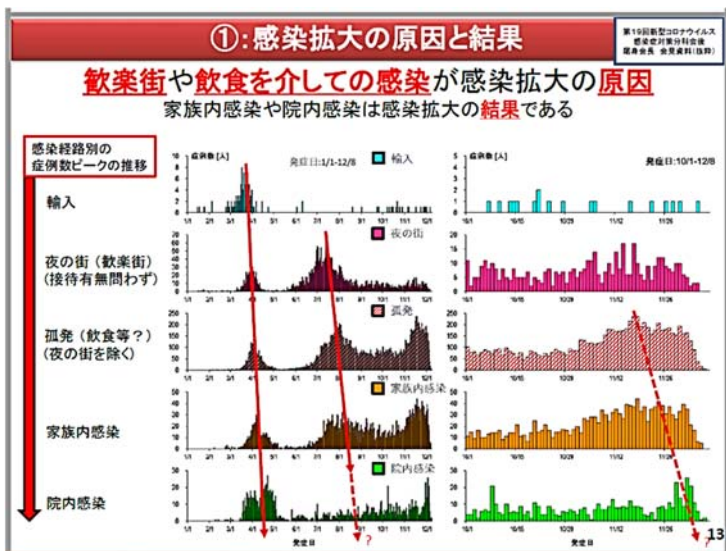


図 15 (下)：見えない感染(経路
不明の感染)の多くは飲食店の
感染という説明は論理的でな
い。見えない感染は、無症状者
からの感染であろう。

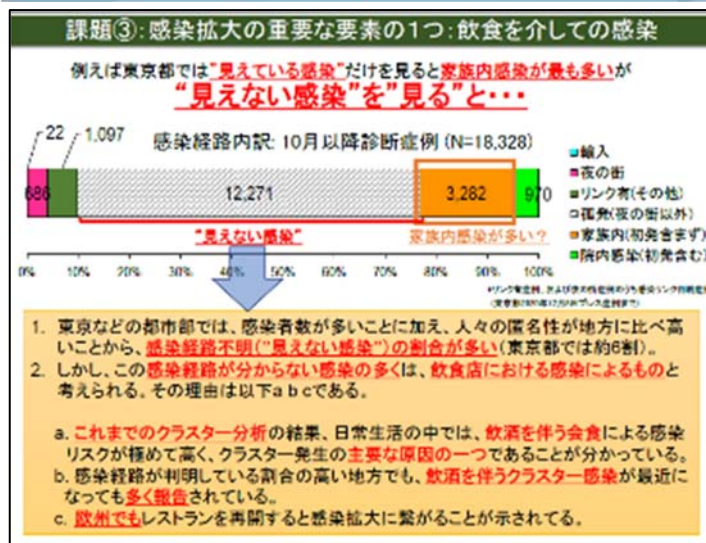
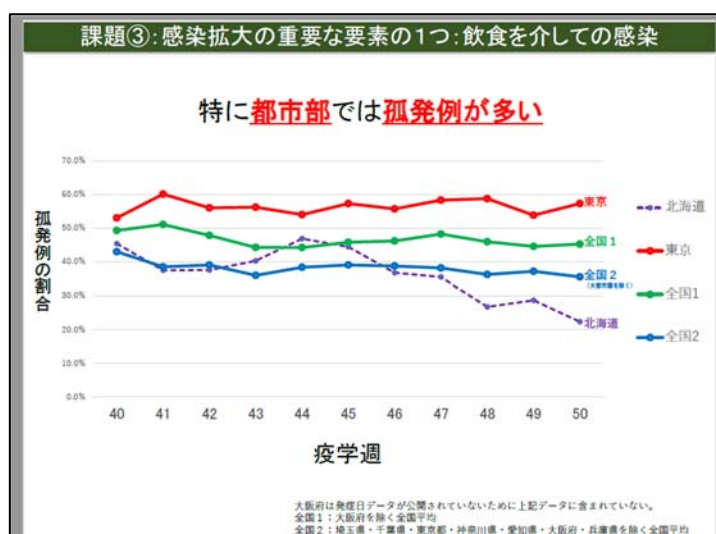


図 15 は「東京都では、「見えて
いる感染」だけを見ると**家庭内
感染が最も多いが、「見えない
感染」を見ると・・・**」というス

ライドである。図のように、見えない感染は 67% (12271/18328) を占めているのだが、スライドの下の説明のように、「**感染経路の分からない感染の多くは飲食店における感染によるものと思われる**」という結論を強引に持って行ってしまふ。分科会の委員には見えない感染が心眼で見えてしまうのだ。

都市部では孤発例が多いことを示すスライド(図 16)の見出しは、「**感染拡大の重要な要素の一つは飲食を介しての感染**」となっている。分科会は、孤発例すなわちクラスターでない感染もすべて飲食クラスターにしてしまふ。

図 16 都市部では孤発例が多いのは事実であろう。しかし、それを飲食を介しての感染とするのは強引すぎる。



厚労省/分科会はどこで間違えたのか

分科会はどこで間違えたのであろうか。理由は4つある。

- ① 「クラスター第一主義」。クラスター解析は、確かに初期の屋台船、ライブハウスのときには重要な役割を果たした。それから生まれた「三密」も、感染予防のキーワードとなった。しかし、街に無症状感染者が増えている現在、クラスター理論は限界に達している。その事実を厚労省と分科会は認めていない。クラスターにならない孤発感染者まで、強引に飲食店クラスターにしてしまふのだ。院内感染を飲食店感染の結果としていたら、有効な院内感染対策は立てられない。
- ② 「無症状感染者からの感染の無視」。無症状感染者には、発症前の無症状期 (Pre-symptomatic) と最初から最後まで無症状の感染者 (Asymptomatic) の2種類がある。無症状感染は、ヨーロッパの最初の感染のとき(2020年1月20日)にRotheによって報告された。最初は信用されなかったが、4月になると40%以上の感染は無症状感染者からの感染であることが明らかになった。しかし、厚労省は、この事実は無視/軽視している。PCR検査の指針は未だに無症状者の検査を認めていない(医師が必要と認めたときのみ、検査が可能)。羽田雄一郎代議士がコロナで亡くなったのも、このためであった。

- ③ 「数学的検証の欠如」。上の Nature 論文は、数学的検証を基に書かれている。しかし、図 2 には、何の数学的分析もなされていないようだ。理論疫学の西浦博が、分科会に入っていないため、厳密な検証をしないままのデータと推測が分科会で大手を振るってしまったのではなかろうか。
- ④ 「父権主義 (Paternalism) :西浦博が政府のコロナ対策に参加していた経験を書いた本 (5)のなかで言っているのは、厚労省の父権主義である。権威ある父親が家族に命令するかのよう、決まったことを一方的に通知するのが、厚労省のやり方であるという(付言すれば、自らを省みても、このような父親は昔の話しに過ぎない。しかし、厚労省に限らず、中央/地方官庁には、古い「お役所意識」が残っているのも確かである)。西浦は、Risk-informed decision によるリスクコミュニケーションが必要だという。

5. 感染対策への提言：プロ野球、Jリーグであれば

現在のコロナ対策とその結果は、プロ野球、Jリーグであれば、監督、コーチ陣総退陣となるであろう。誰がオーナーで、誰が監督か、ヘッドコーチが誰かはあえて書かない。しかし、外野がうるさいと言われるかも知れないが、この機会にいくつかの提案をしたい(今回の緊急事態宣言の問題点については、すでに多くの議論がされているので、ここではあえて触れない)。

クラスター主義からの卒業

飲食店がクラスターとなっているのは確かである。しかし、クラスター(感染源)と感染経路は別である。飲食店クラスターが原因で院内感染はその結果と考えるのは、誰が見ても論理的でない。そのような飛躍した論理が分科会を通してしまうのは信じられない。

40%以上の感染が街なかの無症状感染者から起こることが明らかになったのに、その事実を目をつぶって、クラスターに固執するのは、時代遅れである。今や、クラスターと同じくらいに、あるいはそれ以上に、クラスターでない無症状者からの市中感染が重要になったのだ。クラスター主義から卒業するべきである。

飲食店、市中感染、家庭内感染、院内感染には、それぞれにあった感染対策を立てねば解決できない。最近の戸田中央病院の 312 人の院内感染が、飲食店対策で防げたはずなどと思えない。院内感染については、病院、介護施設で働く全員と入院、入所者に対して、PCR 検査を繰り返し行い、感染者を早期に発見するほかにない。

PCR 検査を特別扱いしない

PCR 検査、抗原検査は、肝炎ウイルス検査、HIV 検査と同じように、病院の感染対策にとって一般的な検査となった。PCR 検査を特別扱いせず、ごく一般の検査として扱おう。日

本で PCR 検査が特別扱いになった大元は、厚労省が特別扱いしたからである。それに反発する声が大きくなり、議論が高まるにしたがって、PCR が特別扱いになってしまった。不毛な議論はもうやめよう。

市中に広がる無症状感染者からの感染を防ぐためには、症状のありなしにかかわらず検査をしなければならない。厚労書の検査指針の①有症状者と②a 無症状者で感染リスクの高い人、②b 無症状者で感染リスクの低い人、に分類している。しかし、健康保険の診断基準ではないので、症状のありなしで分類するのは間違っている。感染予防の観点で分類しなければならない。

8 割おじさん呼び戻す

理論的に感染を考える人が分科会にいなくなった。いまや臨床経験で発言する臨床家だけで、問題を解決できる状況ではなくなった。8 割おじさんこと、理論疫学者の西浦博を分科会に呼ぶべきである。厚労省の幹部から「西浦を止めろ」と言われるような人がいないと、誰も正論を言わなくなる (4)。

ゲノム解析を拡大する

変異ウイルスの脅威にさらされている現在、ウイルスゲノムの徹底が火急の対策になっている。イギリス、南アフリカ、ブラジルの変異ウイルスに共通している N501Y 変異を検出することが大事である。通常の PCR で感染を確定した後、陽性者には、N501Y に特定したプライマーにより、変異ウイルスを検出するべきである。そのようなシステムはすでに国立感染症研で完成していると聞く。

変異はどのように進むか分からない。イギリスなどに続いて、トウキョウ変異ウイルスが出てくるかも知れない。このためには、ウイルスのフルゲノムの解析が欠かせない。国立感染症研のご苦労には感謝しているが、それだけでは、手遅れになってしまう。イギリスのように、ゲノム分析に経験豊富はアカデミアとコンソーシアムを作り、ゲノム分析をもっと広げるべきである。すでに慶応大学では、ゲノム解析を行っている。縦割り行政をあらためるときである。また、日本のゲノム解析の報告は、これまで 2020 年 4 月、8 月、12 月と 4 カ月おきに発表されてきた。これでは間に合わない。せめて、毎月定期的に報告してほしい。

- (1) [Mobility network models of COVID-19 explain inequities and inform reopening | Nature](#)
- (2) [How to stop restaurants from driving COVID infections \(nature.com\)](#)
- (3) [cyokumen_3tsunokadai.pdf \(cas.go.jp\)](#)
- (4) [西浦博、川端裕人：中央公論社 202](#)

.....

6. 木口薫のアメリカ便り

木口薫先生は、私の医科研研究室の出身です。日本では小児科医でしたが、私の紹介でシカゴに留学したのを機にがんの基礎研究に転じ、テキサス大学のがん研究所（Austin）で教授をしておりました。

家庭に事情で、4年ほど日本に帰っていたのですが、日本滞在のビザの関係で12月にコロナ禍のアメリカに戻りました。この機会に、彼にアメリカの様子を寄稿してもらいました。日本以上にみんなが神経質になっているのが分かります。それなのに、何故、コロナが多いのか不思議です。

アメリカコロナ点描 木口薫

4年半の日本での生活を終え、昨年12月3日にアメリカに戻ってきました。

「なぜ今、コロナ禍のアメリカに!？」と何度友人から聞かれたかわかりません。日本滞在ビザが切れるので仕方ありません。前線に送られる兵士というのは、こんな気持ちなのかと思うこともありました。

テキサス州の州都オースチンの自宅に戻り、日本とアメリカのコロナ事情の差について、感じたままに書いてみました。

感染の現状：

テキサス州は他の州と同様に昨年9月末から第3波に見舞われ、現在感染状況が最悪のステージ5となり、人口が約3000万のテキサス州で170万が感染し3万人が亡くなっています。州都のオースチンは人口が高々130万で、他の大都市と比較すると感染率は低いのですが、それでも今日の新規感染者数1400人、約6万人が既に感染、600人近い方が亡くなっています。いずれの数字も人口比で東京の10倍です。

さらに驚くべきことは、学童/生徒の陽性率の高さです。以下は先週の陽性率です。

- 高校生: 20.2%
- 中学生: 27.1%
- 小学生: 19.8%
- 幼稚園生: 10%

これらの数字はコミュニティの陽性率を凌いでいます。彼らの半数以上は、オンライン授業を教室で受けており、通学風景を見るとマスクをしている子供は殆どいません。帰宅時には屯して

おしゃべりを楽しんでいます。これでは、家庭での感染拡大を食い止めることは至難の業です。

死亡率の高さについて：

私どもの息子、娘夫婦は4人とも、それぞれワシントン D.C.とフィラデルフィアの病院で医師をしています。何故アメリカのコロナによる死亡率は日本より高いのかと聞いたところ、異口同音に健康レベルの低さを挙げていました。Universal な健康保険制度が提供されていない中、経済的理由で定期的な健康チェックや治療を受けていない人の割合が多いためと指摘していました。

そこで人種間での差を調べて見ると昨年 11 月の CDC から発表されたい統計によると、白人に比べヒスパニック、黒人における罹患数/入院率/死亡率がそれぞれ 1.7（ヒスパニック）/1.4（黒人）、4.1/3.7 となっていました。ヒスパニック/黒人の罹患患者数は白人に比べ 1.5 倍ほどなのに、入院率、死亡率とも白人の 3-4 倍ある事がわかり、重症化の度合いに大きな差が出ています。子供達の主張を認めざるを得ません。興味深いことは、アメリカに住むアジア人は、白人と3つの指標において差がないと言う結果です(0.6, 1.2, 1.1)。つまり母国に住むアジア人に比べると、アメリカに住むアジア人は圧倒的に重症化するケースが多いと言う事になるのではないのでしょうか。アジア人 1 世、2 世、3 世間の統計を取ると何か見えてくるかもしれません。

<https://www.cdc.gov/coronavirus/2019-ncov/covid-data/investigations-discovery/hospitalization-death-by-race-ethnicity.html>

トランプとその支持者は、アメリカにおけるコロナ死亡者の数が、実際の数より誇張されていると主張していますが、過去 5 年間の死因の推移を比較することで、その主張を否定する論文が scientificamerican に掲載されていますので、興味のある方はご覧ください。

<https://www.scientificamerican.com/article/debunking-the-false-claim-that-covid-death-counts-are-inflated1/>

感染率の高さについて：

要因として国民性の違いがあるように思います。今回の大統領選でもわかるように、国民のコロナへの認識が両極端のように見受けられます。勿論多くの方は、マスクを着け、後に述べるように感染に対して日本以上に厳格に対処している点が多々ある反面、我が家の前の家でマスクなしで 30-40 人が庭に集まってビールを飲み、談笑する光景を目撃すると、これではワクチン接種に頼るしかない絶望的な気持ちにもなります。

ワクチン接種：

娘、息子夫婦は、4 人とも医療従事者なので、すでに 2 回の接種（ファイザー）を受けています。興味深い事に、2 回目の摂取の後、全員が強い倦怠感と冷や汗を経験しています。そのうち 2 人

は勤務を2日間休むほどでした。免疫が作られている証左とは思いますが、インフルエンザのワクチンよりは明らかに反応が強いようです。余談ですが、1月13日のThe New England Journal of MedicineにJohnson/Janssenのワクチン(Ad26.COV2.S)がPase1/2aに入り、効果は1回接種で十分との論文が出ていましたので期待が持てそうです。

オースチンでも、広報によると65才以上のカテゴリー(Phase IB)に対してワクチン投与受付が始まっているはずですが中々予約のサイトが開きません。スーパーマーケットの薬局で接種を行うのですが、ワクチンの供給が間に合わない、人員接種場所の確保、冷凍保管場所の準備、受付用のウェブサイトの開設に時間を要するなど様々な要因がある様です。本来なら、12月の末には打ち終わっているはずでしたが、日本での接種も相当な準備期間が必要かと思います。

今朝、携帯にワクチンの予約の順番が来たとの連絡があったので、早速ログインしたのですが、既にサーバーが飽和状態で使い物になりませんでした。

ICU 病床占拠率：

オースチンの病院では、ICUのコロナ患者収容数が200人に達し、来週にもICUが満床になる予定です。ICUのコロナ患者占拠率は約50%で、地方に行くと新規受け入れ不可能な状況が、より深刻の様です。

アメリカならではの：

- **スーパーマーケット：**オースチンの多くのスーパーでは、人数制限があり、入口でディスプレイの手袋を渡されます。陳列棚は一方通行ですが、カートを逆走させて、すみませんと謝りながら通過することもしばしばです。6フィート間隔はしっかり守られていて、レジの店員さんとの距離も保たれています。レジで家内のカートが前の高齢の女性のカートに触れてしまい、大声で「Stay away from ME!!!」と怒鳴られた苦い経験もしました。エレベーターも一緒に乗り込むことを拒否されることがあります。
- **レンタカー：**空港でレンタカーを借りましたが、前日には自分の車のプレートナンバーが携帯に送られてきて従業員の誰とも接触せずに車を探し出し、乗り込むことが出来ました。ゲートでは、係の人にウインドーを開けて運転免許証をわたそうとしたら、「ウインドーを開けるな！」とまたしても怒られました。返却も一切、人に会う事なく、ただ指定の場所に車を乗り捨てるだけで、数分後にメールで領収書が送られてきました。結局誰とも会話も接触もせずに済みました。
- **車の購入：**この経験はユニークでした。ディーラーのウェブに入り、気に入った車を選び、リモートテストドライブをコンピューターで行います。その後チャットで値段

の交渉をするのですが、私のタイプの打ち込み速度が遅いので、「ハロー、そこに居る？」と何度も確認されながら、辛抱強く値下げ交渉をします。交渉成立の後、サインすべき山の様な書類がメールで送られ、PDF でサインし送り返しました。2日後には、ディーラーから車が玄関先に届いた次第です。運転してきた人は、ドアベルを押し、私たちが家に居るのを確かめてから車のキーとマニュアルを玄関先に置いて行くという徹底したコロナ対策を取ってくれます。私はただ家の中から手を振るだけでした。私の場合、配車寸前に書類に不備がありディーラーを一度訪ねましたが、これがなければ、全く人と接触する事なく車が購入出来るシステムには感心しました。来週は、Zoom で私がマニュアルをちゃんと理解しているかどうかの、アフタケア講座があります。

- **日用品、家具、食料品の購入**：私どもは Instacart というネット販売を利用しています。会員になるとオースチンでは 21 のお店（スーパー、薬局、ペットショップ、COSTOCO, DIY などの必需品）と契約しており、年間 8000 円ほど払うと配達料なしで玄関先に（あまり当てになりませんが多くは 2 時間以内に配送されます。買い物に出かけずに済みますが、生鮮食料品などは、誰がピックアップして袋に入れたか分からない不安もあります。 <https://www.instacart.com/grocery-delivery/tx/near-me-in-austin-tx>

8. コロナ秀歌、秀句、川柳

<p>コロナ秀歌 (二十三)</p> <p>マスクなど誰もしていないコロナ禍の前の映像 どこの惑星 (高岡市) 池田 典恵</p> <p>稽古場の端と端に立ち師も我もマスクのまま 浦島を舞う (酒田市) 富田 光子</p> <p>二千人以上の人が亡くなって政府首脳は殊更触れず (川崎市) 小川 敦</p> <p>景品が除菌グッズとマスクというくじ引く時代に に我は生きたり (和泉市) 星田 美紀</p> <p>お行儀の悪き政治が美しきなき事広めるマスク会食 (福生市) 齊藤 千秋</p> <p>「GoTo」はいいことだけど」序詞のように始まる コロナ対策 (岐阜県) 日比野和美</p> <p>コロナ禍の視察の知事を玄関に並び待ちいる 医師らの心 (観音寺市) 篠原 俊則</p> <p>家計簿に消毒液はマスクなど費目増え一年近しと妻は (いわき市) 守岡 和之</p> <p>ドライバーの体温測りコンテナ車十台見送る朝 もやの中 (川口市) 春山ふみ子</p> <p>三人と四人に分かれひそひそと泣む酒肴しコロナが憎し (日進市) 山口 和雄</p> <p>疲れたる白鳥のごとコロナ禍の看護師たちが仮眠してい る (豊橋市) 小村 宏</p> <p>楽しみにしてた旅行も自粛する不安な今を冬眠したい (東京都) 市毛 清一</p>

赤く光る通天閣の師走の灯「言うこと聞きや」と何か物言う
 (大阪市) 片粕 京子
 飛び移る空中ブランコ黒マスクの黒子見守る師走のサーカス
 (国立市) 高嶋 肇
 白鳥の群れ見つつ行く羽越線マスクの客の沈黙乗せて
 (仙台市) 沼沢 修
 マスクして顔は隠れているけれど歩く姿であなたと判る
 (新座市) 稲葉 茂
 エッセンシャルワーカーというしやれた名で働くわれは下級国民
 (大阪市) 足立 和子
 語り部はフェースシールドの津軽弁マスク客和ぐしらかみ号は
 (仙台市) 沼沢 修
 この店はいつまでもつかそんな店ばかり裏道通る
 (岐阜市) 白井 均
 枯葉落桜並木の向う側マスクの列がゆれて通りぬ
 (兵庫県) 中川志恵乃
 追伸のごとく残りし紅葉散る新型コロナ終息はいつ
 (福岡市) 宮原ますみ
 「危機感を共有せよ」と危機感のない大臣が国民に言う
 (観音寺市) 篠原 俊則
 ナース言う「気持ちをおきに置いてただ処理をするのみまるで戦場」
 (茨城県) 原 里江
 言う方と言われた方と寂しさはどちらが強い
 (奈良県) 岡田 和代
 あんなにも大騒ぎした第一波グラフの山の何と小さき
 (川崎市) 高橋 葉子

コロナ秀句 (二十三)
 十二月八日国民マスクせよ
 (白河市) 佐藤 佳夫
 マスクして羊の如く冬を往く
 (宝塚市) 沖 省三
 その昔防空頭巾いまマスク
 (枚方市) 富士 容子
 出て籠り籠りては出る年の逝く
 (京都府精華町) 土佐 弘二
 ワクチン待つ青き地球に十二月
 (東京都) 大澤都志子
 マスクして過ごしし年を惜しみけり
 (横浜市) 藤田 定雄
 三蜜の街過疎の鄙山眠る
 (横浜市) 松本 進
 疫病に耐ふる列車冬怒涛
 (前橋市) 萩原 葉月
 守りたき命のありて冬籠
 (さいたま市) 齋藤 紀子
 マスクして曇る眼鏡で見る日本
 (東京都) 渡辺 泰子
 コロナ禍を讀書三味暮れ早し
 (高槻市) 日下 總一
 マスクずらし一口飲んでまた戻す
 (東京都) 竹内宗一郎
 山中に一人マスクを外しけり
 (米子市) 中村 襄介

コロナ川柳 (二十三)
 無いよりも余程気になるあごマスク
 兵庫県 野々口直秀
 椅子十脚国道に積み閉店す
 東京都 山本 玉枝
 考えていませんでした昨日まで
 青森県 大橋 誠
 遅かりし菅之助殿停止令
 千葉県 村上 健
 鼻出したマスクを見ると引き上げたい
 神奈川県 大坪 智
 平民は「密食」ダメよオレ例外
 鹿児島県 鎌田 正三
 危機感の欠如という名の基礎疾患
 千葉県 姫野 泰之
 「逼迫」が俺にも読める年の暮れ
 東京都 坂巻 克巳
 途方に暮れる客の激減
 千葉県 中村 宏孝
 割れるほど撞いてやりたい除夜の鐘
 岩手県 瀬川 重哉
 民は自粛 総理たらふく食つてるぞ
 大阪府 井上 昭
 アクリル板ウイルス遮り嘘通す
 静岡県 小出 成行

原資助成は税金だった
岩手県 佐々木紀明

ゆるいのは民より政府分からぬか
兵庫県 松本 恵子

人類が試された年暮れていく
東京都 鈴木 了一

後手後手と無策で続く過去最多
山形県 江本 光章

検討に入ると何ともスローモーション
静岡県 小出 成行

帰省せぬ人で都内に蜜ができ
東京都 堀江 昌代

知事要請無ければ総理どうしたの
愛知県 伊藤 久美

マスクして食事出来ると言ったよね
東京都 川端 哲彦

リーダーになったことないんだこの人は
青森県 大橋 誠

ああ五輪南ア変異株ワクチン効かぬ
愛知県 杉浦 文則

コロナ禍の自粛の影や競りの声
兵庫県 安川 修司

雪道を間隔空けてランドセル
兵庫県 西口 栄

五輪旗はそろそろ半旗の処遇かな
東京都 富山 茂雄

様子見て遅れて発車を繰り返す
大分県 南 征一郎

状況を見ている間にも下がる支持
兵庫県 河村 基史

この一年何してたのと問うコロナ
長崎県 前田 一笑

五輪無理みんな言うてる知らんけど
大阪府 末吉 利次

ふるさとの感染数もみる日課
大阪府 竹鼻 雅子

絶対と簡単に言う無責任
千葉県 片柳 雅博

外出自粛一万円はどうやるか
岡山県 堀田 光美

首相会見ママ助けてよと横を見る
福島県 高野田 鶴子

棒読みをすればいいのに目を離し
愛知県 真野 進一

支持率も緊急事態と後手内閣
埼玉県 鈴木 雄

お金だすから入院させて
神奈川県 大坪 智

都道府県対抗みたい昨日今日
千葉県 村上 健

罰則は驚くほどのスピード感
千葉県 片柳 雅博